

Пневмораспределители ► с электрическим управлением, согл.стандарту

5/2-пневмораспределитель, Серия CD10-PI

► Qn = 1400 l/min ► Ширина клапана предварительного управления: 15 мм ► Присоединение плиты
 ► подвод сжатого воздуха: Монтажная плата DIN ISO 5599 размер 1 ► Электрическое присоединение:
 Разъем, ISO 5599-2 ► Вспомогательное ручное дублирование: без фиксации, с фиксацией ► с
 двусторонним управлением



00133629

Стандарты	ISO 5599-2, ISO 1
Конструкция	Золотниковый клапан
Принцип уплотнения	с уплотнениями из эластичных материалов
Принцип блокировки	Монтажная плата 1-местная
Рабочее давление мин./макс.	0 bar / 10 bar
Давление управления мин./макс.	1,5 bar / 10 bar
Окружающая температура мин./макс.	-20 °C / +50 °C
Температура среды мин./макс.	+0 °C / +50 °C
Рабочая среда	Сжатый воздух
Макс. величина частиц	50 µm
Содержание масла в сжатом воздухе	0 mg/m³ - 5 mg/m³
Номинальный поток Qn	1400 l/min
Номинальный поток 1 ► 2	1400 l/min
Присоединение сжатого воздуха	согласно ISO 5599
Стандартное электрическое соединение	ISO 5599-2
Степень защиты С соединением	IP65
Степень защиты согласно NEMA	NEMA 4
Схемная защита	Z-диод
	С защитой от переполюсовки
Индикация состояния СДИ (светодиод)	Зеленый
Длительность включения	100 %
Тип. время включения	16 ms
Тип. время выключения	16 ms
Крепежный винт	с внутренним шестигранником
Момент затяжки крепежного винта	3 Nm
Вес	0,35 kg
Материалы:	
Корпус	Полиамид, армированный стекловолокном
Уплотнения	Акрилонитрил-бутадиен-каучук

Технические примечания

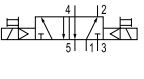

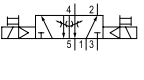

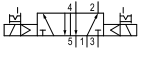

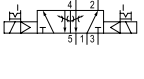

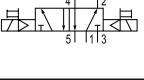

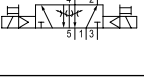

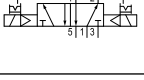

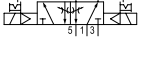

- Не допускается падение давления ниже мин. управляющего давления, иначе возможны ложные переключения и выход клапанов из строя!
- Точка росы при номинальном давлении должна лежать, по крайней мере, на 15 °C ниже температуры окружающей и рабочей среды, и должна составлять макс. 3 °C.
- Содержание масла в сжатом воздухе должно быть постоянным в течение всего срока эксплуатации.
- Используйте только масло, разрешенное AVENTICS, см. главу „Техническая информация“.

Рабочее напряжение	Допуск напряжения	Потребляемая мощность
пост. тока	пост. тока	пост. тока
		W
24 В	-10% / +10%	2

Пневмораспределители ► с электрическим управлением, согл.стандарту

5/2-пневмораспределитель, Серия CD10-PI

► $Q_n = 1400 \text{ l/min}$ ► Ширина клапана предварительного управления: 15 мм ► Присоединение плиты
 ► подвод сжатого воздуха: Монтажная плата DIN ISO 5599 размер 1 ► Электрическое присоединение:
 Разъем, ISO 5599-2 ► Вспомогательное ручное дублирование: без фиксации, с фиксацией ► с
 двусторонним управлением

	ВРУ	Присоединение сжатого воздуха					Рабочее напряжение	Потребляемая мощность	Номер материала
		Вход	Выход	Сброс сж.воздуха	Соединение управления	Монтажная плата			
							пост. тока	пост. тока	
								[W]	
		Монтажная плата DIN ISO 5599 размер 1	Монтажная плата DIN ISO 5599 размер 1	Монтажная плата DIN ISO 5599 размер 1	Монтажная плата DIN ISO 5599 размер 1	Монтажная плата DIN ISO 5599 размер 1	24 В	2	2611081200
		Монтажная плата DIN ISO 5599 размер 1	Монтажная плата DIN ISO 5599 размер 1	Монтажная плата DIN ISO 5599 размер 1	Монтажная плата DIN ISO 5599 размер 1	Монтажная плата DIN ISO 5599 размер 1	24 В	2	2611081210
		Монтажная плата DIN ISO 5599 размер 1	Монтажная плата DIN ISO 5599 размер 1	Монтажная плата DIN ISO 5599 размер 1	Монтажная плата DIN ISO 5599 размер 1	Монтажная плата DIN ISO 5599 размер 1	24 В	2	2611081220
		Монтажная плата DIN ISO 5599 размер 1	Монтажная плата DIN ISO 5599 размер 1	Монтажная плата DIN ISO 5599 размер 1	Монтажная плата DIN ISO 5599 размер 1	Монтажная плата DIN ISO 5599 размер 1	24 В	2	2611081230
		Монтажная плата DIN ISO 5599 размер 1	Монтажная плата DIN ISO 5599 размер 1	Монтажная плата DIN ISO 5599 размер 1	Монтажная плата DIN ISO 5599 размер 1	Монтажная плата DIN ISO 5599 размер 1	24 В	2	2611091200
		Монтажная плата DIN ISO 5599 размер 1	Монтажная плата DIN ISO 5599 размер 1	Монтажная плата DIN ISO 5599 размер 1	Монтажная плата DIN ISO 5599 размер 1	Монтажная плата DIN ISO 5599 размер 1	24 В	2	2611091210
		Монтажная плата DIN ISO 5599 размер 1	Монтажная плата DIN ISO 5599 размер 1	Монтажная плата DIN ISO 5599 размер 1	Монтажная плата DIN ISO 5599 размер 1	Монтажная плата DIN ISO 5599 размер 1	24 В	2	2611091220
		Монтажная плата DIN ISO 5599 размер 1	Монтажная плата DIN ISO 5599 размер 1	Монтажная плата DIN ISO 5599 размер 1	Монтажная плата DIN ISO 5599 размер 1	Монтажная плата DIN ISO 5599 размер 1	24 В	2	2611091230

Номер материала	Номинальное сопротивление	Прим.
	[Ω]	
2611081200	288	1)
2611081210	288	1); 3)
2611081220	288	1)
2611081230	288	1); 3)
2611091200	288	2)
2611091210	288	2); 3)

ВРУ = вспомогательное ручное управление

Для полимерных фундаментных плат возможно только использование клапанов с внешним управлением.

1) Предварительное управление: внутреннее

2) Предварительное управление: внешнее

3) С регулированием потока

Номинальный расход Q_n при 6 бар и $\Delta p = 1$ бар

Номера материалов, выделенные полужирным шрифтом, имеются на центральном складе в Германии. Более подробные данные см. «корзину покупок».

Каталог пневматического оборудования, в формате PDF в сети, по состоянию на 2016-07-26, © AVENTICS S.à r.l., оставляем за собой право на внесение изменений

Пневмораспределители ▶ с электрическим управлением, согл.стандарту

5/2-пневмораспределитель, Серия CD10-PI

▶ $Q_n = 1400 \text{ l/min}$ ▶ Ширина клапана предварительного управления: 15 мм ▶ Присоединение плиты
 ▶ подвод сжатого воздуха: Монтажная плата DIN ISO 5599 размер 1 ▶ Электрическое присоединение:
 Разъем, ISO 5599-2 ▶ Вспомогательное ручное дублирование: без фиксации, с фиксацией ▶ с
 двусторонним управлением

Номер материала	Номинальное сопротивление	Прим.
	[Ω]	
2611091220	288	2)
2611091230	288	2); 3)

ВРУ = вспомогательное ручное управление

Для полимерных фундаментных плат возможно только использование клапанов с внешним управлением.

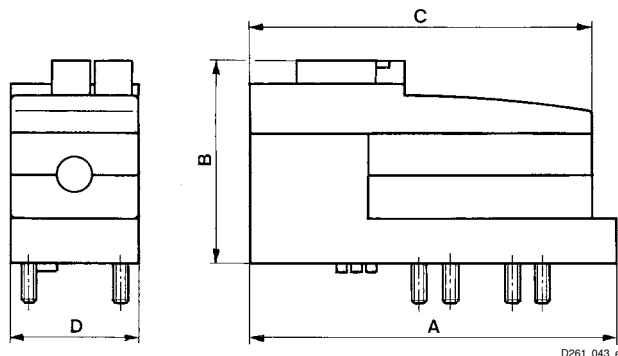
1) Предварительное управление: внутреннее

2) Предварительное управление: внешнее

3) С регулированием потока

Номинальный расход Q_n при 6 бар и $\Delta p = 1$ бар

Габариты



A	B	C	D										
124	73	103	44										